

## 教職員の国際交流・留学生交流

### 教職員の海外渡航状況

平成28年度

項目		人数	
渡航目的別	個別研究	334	
	共同研究	364	
	セミナー・研究会等参加	2,132	
	講演・討論	199	
	視察・調査	667	
	研修	74	
	表敬訪問等その他	410	
合計		4,180	
職名・職種	総長・理事・副総長・参与	38	
	教授	1,710	
	准教授	850	
	講師	303	
	助教	634	
	助手	1	
	外国人研究員	16	
	その他教育・研究系職員	441	
	事務職員・技術職員	187	
	合計	4,180	
渡航経費別	名古屋大学	774	
	文部科学省関係	国際化拠点整備事業（大学の世界展開力強化事業）	102
		受託事業（直接・間接）	105
		受託研究（直接・間接）	676
		科学研究費補助金（直接・間接）	935
		研究拠点形成費等補助金	301
	民間資金（寄附金等）	その他の文部科学省関係	72
		日本学術振興会（JSPS）	617
		科学技術振興機構（JST）	3
		国際協力機構（JICA）	3
		文部科学省、外務省以外の官庁	8
		その他の政府関係機関	37
		民間資金（寄附金等）	377
	外国政府・研究機関及び国際機関	118	
	私費	52	
	合計	4,180	

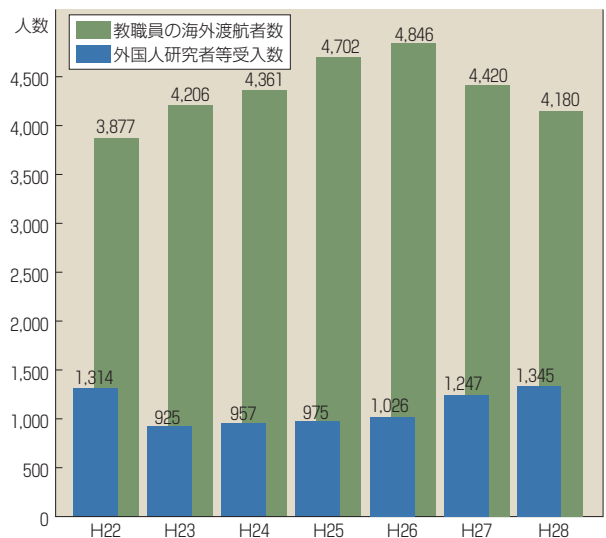
注 教職員数は国ごとにカウントした延べ人数(1回の海外渡航で2か国訪問した場合は2人とカウント)。

### 外国人研究者等の受入状況

平成28年度

項目		人数	
受入種別	外国人研究員	72	
	外国人共同研究員	273	
	外国人研修員	56	
	研究会等参加者	457	
	外国人来訪者	487	
合計		1,345	
受入経費別	名古屋大学	161	
	文部科学省関係	研究拠点形成費補助金	50
		科学研究費補助金	17
		その他の文部科学省関係	102
	政府関係機関（文部科学省以外）	日本学術振興会（JSPS）	133
		科学技術振興機構（JST）	32
		外国人受託研修員（JICA）	50
		その他（政府関係資金）	16
	民間資金（寄附金等）	59	
	本人が所属する大学・機関	544	
私費	181		
合計	1,345		

### 教職員の海外渡航者数・外国人研究者等受入数の推移



### 給費別留学生数

平成28年度

区分	文	教育	法	経済	情報文化	理	医	工	農	国際開発	多元数理科学	国際言語文化	環境学	情報科学	創薬科学	研究所等	国際言語センター	国際教育交流センター	合計	
国費留学生	22	13	64	17	1	14	58	73	26	52		25	26	10				57	458	
外国政府派遣留学生						4		20											4	28
私費留学生	178	76	179	145	33	91	75	382	68	165	12	145	123	66	2	6			1,746	
合計	200	89	243	162	34	109	133	475	94	217	12	170	149	76	2	6	61		2,232	

### 受入区分別留学生数

平成28年度

区分	文	教育	法	経済	情報文化	理	医	工	農	国際開発	多元数理科学	国際言語文化	環境学	情報科学	創薬科学	研究所等	国際言語センター	国際教育交流センター	合計
大学院学生	前期	33	23	108	43		11	30	109	22	90	2	71	87	26	1			656
	後期	42	21	37	23		20	81	101	37	84	9	44	49	33				581
学部学生	23	16	27	36	11	46	8	137	19										323
研究生	大学院	9	2	6	3		2	8	6	3	36		36	3	10	1			125
	学部等	32	13	17	16	20	4	1	57	4							6		170
特別聴講学生	5	2	12	9		2	1	17		7	1	9	8	4					77
特別研究学生	54	12	32	31	3	23		31	1										187
特別研究学生	2		4	1		1	4	17	8			10	2	3					52
日本語研修生																			35
日本語・日本文化研修生																			26
合計	200	89	243	162	34	109	133	475	94	217	12	170	149	76	2	6	61		2,232

学生の海外留学者数

平成28年度

地区 区分	国(地域)名	文		教育		法		経済		情報文化		理		医		工		農		国際開発		多元数理科学		国際言語文化		環境学		情報科学		創薬科学		合計	
		学部	研究科	学部	研究科	学部	研究科	学部	研究科	学部	研究科	学部	研究科	学部	研究科	学部	研究科	学部	研究科	学部	研究科	学部	研究科	学部	研究科	学部	研究科	学部	研究科	学部	研究科	計	
アジア	インド		2									4							1											7	7		
	インドネシア			8	2	1	1		1	1		1		2			1	2	5		1	1							11	16	27		
	韓国	3	4	2		9	5	2		1	2		6	9	9	3		2											34	23	57		
	カンボジア		1		1		1					2		7		3			9	5		2								33	33		
	シンガポール				1				10				6			1													16	2	18		
	タイ			1	2			12					16	10		7	40	7	3										69	29	98		
	台湾	1				1							2			1									1			4	2	6			
	中国	9	3	2		11	3	5		4		1	5		2	4								1	3	2		38	17	55			
	ネパール																		1						1					2	2		
	フィリピン	1			2	2		1			1		6	4	1	2	1	7	28		2	25	5				13	75	88				
	ベトナム				1	13		23					2	2	10		2	6			3	5					38	29	67				
	マレーシア				2							3		2					3	1			1						12	12			
	ミャンマー					6														1			1					6	2	8			
モンゴル		1								1	1		1		2				1		2	13	2			1	23	24					
ラオス				1		2					1		2		1													7	7				
大洋州	オーストラリア	8		2		2		9		7		3	12		10	1	5	1		1			5				55	11	66				
	ニュージーランド							1		1			1										1				3	1	4				
北米	カナダ	1				1		3					4	1	5	1		1					1	2			14	6	20				
	米国	3	1	1	6	2		13	5	8	6	16	30	10	13	16	2	9	6		2	4	3			78	78	156					
中南米	メキシコ		1												2									3				6	6				
欧州	アイルランド						1											1									1	1	2				
	イタリア										1	1											1				1	2	3				
	ウズベキスタン	1		1						1	1		1		1												7		7				
	英国	2	1	2	1	7	2	5	1	1	3	2	6	2	9	4	1	1	3		1	2	4	2	36	26	62						
	オーストリア									1			4									1				5	1	6					
	オランダ														1												1	1	1				
	キルギス														2		1	1		1	1						6	6					
	スイス	1						2				16							1	1						3	18	21					
	スウェーデン			2		1				1	1		2			1											7	1	8				
	スペイン	1									1				1												1	2	3				
	デンマーク	1					1			1			1														4		4				
	ドイツ	9	2	2		5	1	11		2	4		9		14	3	2			1		2	1			58	10	68					
	ノルウェー			1												1										1	1	2					
	フィンランド															2											2	2	2				
	フランス	3	1				1					2				1		1									4	5	9				
	ポーランド	1					1						4			1											6	1	7				
	ポルトガル																											1	1	1			
	マルタ														1												1		1	1			
ロシア															3	1	2									1	5	6					
中東	イラン																										1	1	1				
	ヨルダン																										1	1	1				
アフリカ	エジプト				2																							2	2	2			
	ガーナ																		2									2	2	2			
	カメルーン															1											1		1	1			
	ケニア																	2										2	2	2			
	タンザニア				1																							1	1	1			
	ブルンジ												2															2	2	2			
	ベナン				1																							1	1	1			
南アフリカ											1																1	1	1				
合計		45	17	24	23	61	15	101	7	29	19	55	116	54	67	74	55	53	63	3	12	67	32	2	517	477	994						

注 海外留学の種類・目的は交換留学、研究、語学研修、学位取得等。  
 地域区分は外務省の基準による。

国（地域）別留学生・外国人研究者等受入状況

平成28年度

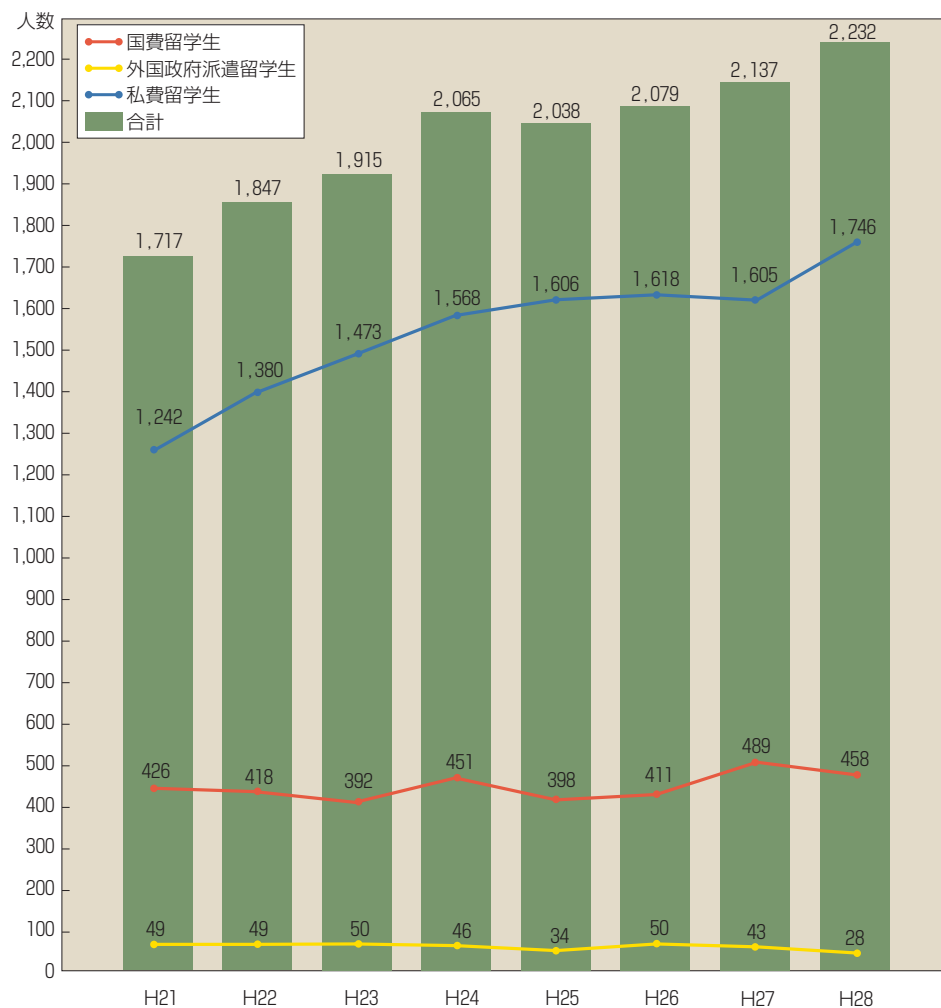
地域区分	国（地域）名	留学生	外国人研究者等	合計
アジア	インド	33	37	70
	インドネシア	98	18	116
	韓国	193	111	304
	カンボジア	53	7	60
	シンガポール	7	14	21
	スリランカ	15		15
	タイ	53	177	230
	台湾	58	54	112
	中国	945	170	1,115
	ネパール	7	1	8
	パキスタン	3	1	4
	バングラデシュ	27	7	34
	東ティモール	1	1	2
	フィリピン	32	8	40
	ブータン	5		5
	ベトナム	109	45	154
	マレーシア	48	8	56
	ミャンマー	22	32	54
	モンゴル	45	26	71
ラオス	15	21	36	
計		1,769	738	2,507
大洋州	オーストラリア	15	32	47
	ソロモン諸島	2		2
	トンガ	2		2
	ニュージーランド	2	2	4
	バブアニューギニア	1	1	2
	パラオ		3	3
	マーシャル	1		1
計		23	38	61
北米	カナダ	6	18	24
	米国	50	130	180
計		56	148	204
中南米	アルゼンチン	2		2
	エクアドル	1		1
	エルサルバドル	1	1	2
	コスタリカ	1		1
	コロンビア	3		3
	ジャマイカ	2		2
	チリ		2	2
	ブラジル	18	6	24
	ベネズエラ	4		4
	ペルー	7	2	9
	ホンジュラス	1		1
	メキシコ	12		12
	計		52	11
欧州	アイスランド	2		2
	アイルランド		3	3
	アゼルバイジャン	1		1
	アルメニア	2		2
	イタリア	8	35	43
	ウクライナ	4	2	6
	ウズベキスタン	36	7	43
	英国	20	62	82
	エストニア	2	1	3
	オーストリア	2	5	7
	オランダ		11	11
	カザフスタン	5		5
	キプロス	1		1
	ギリシャ	3	4	7
	キルギス	3		3
	クロアチア	1	2	3
	スイス	4	11	15
	スウェーデン	8	6	14

地域区分	国（地域）名	留学生	外国人研究者等	合計
欧州	スペイン	5	27	32
	スロバキア	1		1
	チェコ	2	4	6
	デンマーク	2	5	7
	ドイツ	39	54	93
	ノルウェー	2	6	8
	ハンガリー	3	2	5
	フィンランド	4	4	8
	フランス	24	54	78
	ブルガリア	1	1	2
	ベラルーシ		1	1
	ベルギー		4	4
	ポーランド	10	8	18
	ポルトガル		2	2
	マケドニア		1	1
	モンテネグロ	2		2
	ラトビア	1		1
	リトアニア	1		1
	ルーマニア	2	1	3
	ロシア	3	27	30
計		204	350	554
中東	アフガニスタン	23		23
	イエメン	3		3
	イスラエル	1	2	3
	イラク	1	2	3
	イラン	6	5	11
	サウジアラビア	2		2
	シリア	2	1	3
	トルコ	12	8	20
	レバノン	2		2
	計		52	18
アフリカ	アルジェリア		1	1
	ウガンダ	1	2	3
	エジプト	17	5	22
	エチオピア	5	1	6
	エリトリア	1	1	2
	ガーナ	4	1	5
	カメルーン	2	2	4
	ガンビア	1	1	2
	ギニア	2		2
	ケニア	7	7	14
	コートジボワール	2		2
	コンゴ共和国		1	1
	コンゴ民主共和国	3	2	5
	ザンビア	2	1	3
	シエラレオネ		3	3
	ジンバブエ	1		1
	スーダン		1	1
	セーシェル	1		1
	セネガル	3		3
	タンザニア	1	2	3
	チュニジア	1		1
	ナイジェリア	9	2	11
	ブルンジ		1	1
ベナン	1	1	2	
マダガスカル	2		2	
マリ	1		1	
南アフリカ	1	6	7	
モザンビーク	4	1	5	
モロッコ	3		3	
レソト	1		1	
計		76	42	118
合計		2,232	1,345	3,577

注 地域区分は外務省の基準による。

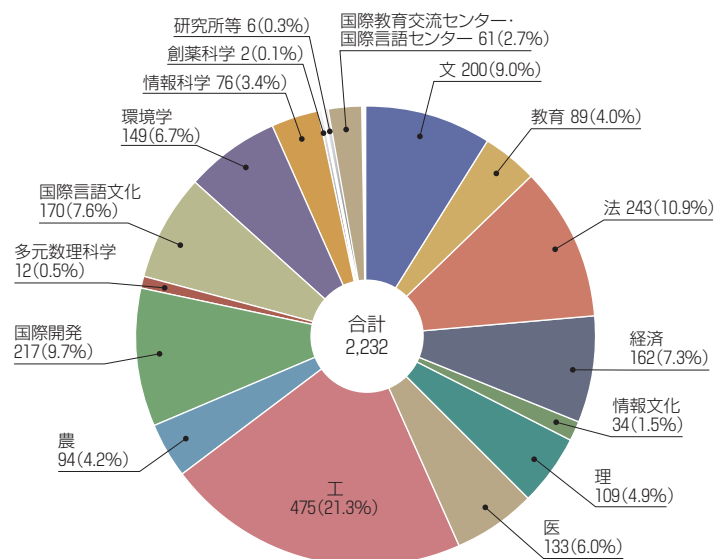
### 留学生数の推移

各年度実績



### 所属別留学生数

平成28年度



### 地域区別留学生数

平成28年度

