

■ 教職員の海外渡航状況

平成29年度

項目		人数	
渡航目的別	個別研究	475	
	共同研究	418	
	セミナー・研究会等参加	1,878	
	講演・討論	215	
	視察・調査	471	
	研修	105	
	表敬訪問等その他	285	
	合計	3,847	
	職名・職種	総長・理事・副総長・参与	26
教授		1,497	
准教授		811	
講師		271	
助教		597	
外国人客員教員		9	
その他教育・研究系職員		474	
事務職員・技術職員		162	
合計		3,847	
渡航経費別		名古屋大学	629
		文部科学省関係	国際拠点整備事業（大学の世界展開力強化事業）
	受託事業（直接・間接）		172
	受託研究（直接・間接）		561
	科学研究費補助金（直接・間接）		947
	研究拠点形成費等補助金		288
	その他の文部科学省関係	6	
	政府関係機関（文部科学省以外）	日本学術振興会（JSPS）	662
		科学技術振興機構（JST）	3
		国際協力機構（JICA）	4
		文部科学省、外務省以外の官庁	5
		その他の政府関係機関	36
	民間資金（寄附金等）	364	
	外国政府・研究機関及び国際機関	86	
	私費	29	
	合計	3,847	

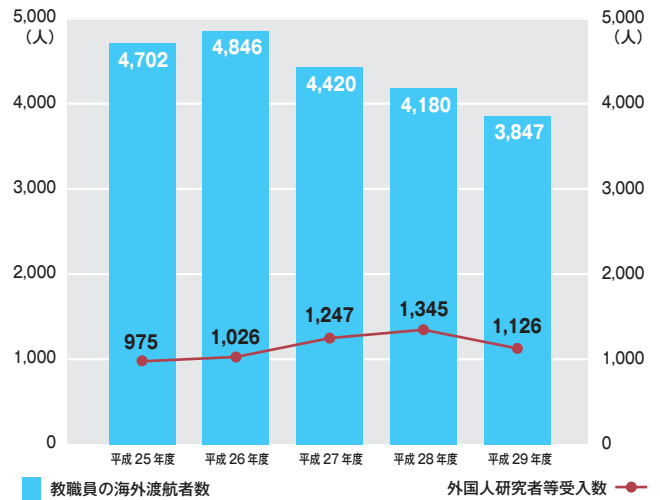
注 教職員数は国ごとにカウントした延べ人数（1回の海外渡航で2か国訪問した場合は2人とカウント）。

■ 外国人研究者等の受入状況

平成29年度

項目		人数	
受入種別	外国人客員教員	80	
	外国人共同研究員	235	
	外国人研修員	61	
	研究会等参加者	366	
	来訪者	384	
	合計	1,126	
受入経費別	名古屋大学	187	
	文部科学省関係	研究拠点形成費補助金	12
		科学研究費補助金	25
		その他の文部科学省関係	73
	政府関係機関（文部科学省以外）	日本学術振興会（JSPS）	91
		科学技術振興機構（JST）	14
		外国人受託研修員（JICA）	2
		その他（政府関係資金）	48
	民間資金（寄附金等）	32	
	本人が所属する大学・機関	507	
	私費	135	
合計	1,126		

■ 教職員の海外渡航者数・外国人研究者等受入数の推移



■ 国（地域）別留学生・外国人研究者等受入状況

平成29年度

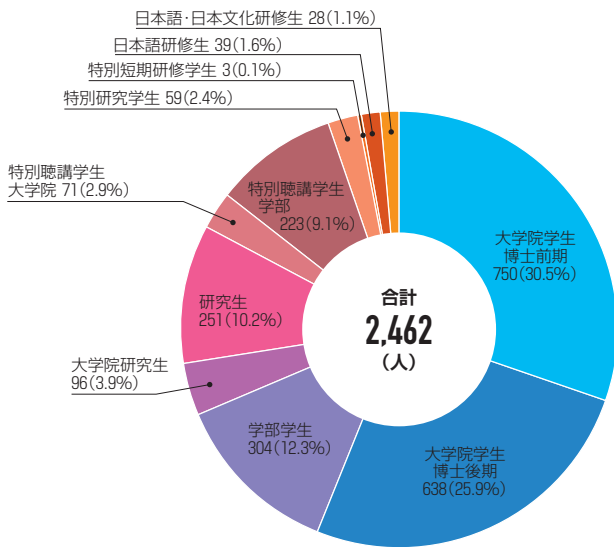
地域区分	国（地域）名	留学生	外国人研究者等	合計
アジア	インド	34	33	67
	インドネシア	105	15	120
	韓国	195	112	307
	カンボジア	54	15	69
	シンガポール	8	10	18
	スリランカ	17		17
	タイ	64	98	162
	台湾	63	42	105
	中国	1,083	174	1,265
	ネパール	7		7
	パキスタン	5	1	6
	バングラデシュ	26	3	29
	東ティモール	2		2
	フィリピン	31	9	40
	ブータン	4	1	5
	ベトナム	117	27	144
	香港	12	8	12
	マレーシア	52	25	77
	ミャンマー	30	15	45
	モンゴル	50	15	65
ラオス	15	8	23	
計		1,974	611	2,585
大洋州	オーストラリア	17	20	37
	サモア	2		2
	ソロモン諸島	1		1
	トンガ	2		2
	ニュージーランド	1	1	2
	バブアニューギニア	3		3
	パラオ	1		1
	フィジー	1		1
	マーシャル	1		1
	計		29	21
北米	カナダ	11	11	22
	米国	45	111	156
計		56	122	178
中南米	アルゼンチン	3		3
	ウルグアイ	2		2
	エクアドル	3		3
	エルサルバドル	1		1
	コスタリカ	1		1
	コロンビア	3	1	4
	ジャマイカ	2		2
	チリ	1	2	3
	ブラジル	17	3	20
	ベネズエラ	2		2
	ペルー	10	1	11
	ホンジュラス	1		1
	メキシコ	10	8	18
	計		56	15
欧州	アイスランド	4		4
	アイルランド		1	1
	アゼルバイジャン	1		1
	アルメニア	1		1
	イタリア	7	15	22
	ウクライナ	5	1	6
	ウズベキスタン	34	8	42
	英国	25	43	68
	エストニア	2		2
	オーストリア	2	7	9
	オランダ	1	6	7
	カザフスタン	5		5
	キプロス	1		1
	ギリシャ	1	4	5
	キルギス	1		1
	クロアチア	1		1
	スイス	3	11	14

注 地域区分は外務省の基準による。

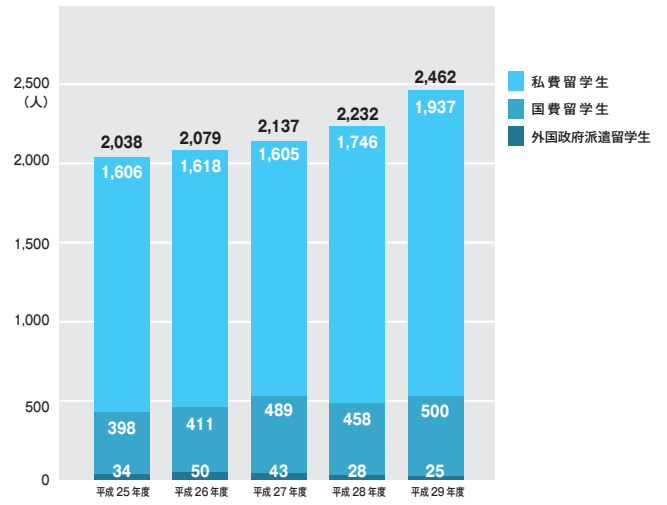
地域区分	国（地域）名	留学生	外国人研究者等	合計	
欧州	スウェーデン	8	15	23	
	スペイン	4	16	20	
	スロバキア	1	2	3	
	スロベニア		4	4	
	セルビア	1	1	2	
	チェコ	1	7	8	
	デンマーク	4	4	8	
	ドイツ	30	39	69	
	ノルウェー	5	1	6	
	ハンガリー	3		3	
	フィンランド	4	3	7	
	フランス	24	59	83	
	ブルガリア	3	3	6	
	ベルギー	1		1	
	ポーランド	9	12	21	
	モンテネグロ	1		1	
	ラトビア	1		1	
	リトアニア	1	4	5	
	ルーマニア	4	1	5	
	ロシア	9	31	40	
計		208	298	506	
中東	アフガニスタン	21	1	22	
	イエメン	3		3	
	イスラエル	2	3	5	
	イラク		5	5	
	イラン	7	5	12	
	オマーン	1		1	
	サウジアラビア	3	1	4	
	シリア	2	1	3	
	トルコ	13	5	18	
	バーレーン	1		1	
	パレスチナ		1	1	
	レバノン	1		1	
	計		54	22	76
	アフリカ	アルジェリア	2	2	4
ウガンダ		2	3	5	
エジプト		22		22	
エチオピア		5	3	8	
エリトリア		1		1	
ガーナ		4		4	
カメルーン		2	2	4	
ガンビア		1		1	
ギニア		1		1	
ケニア		4	9	13	
コートジボワール		4		4	
コンゴ民主共和国		3		3	
ザンビア		1	2	3	
ジンバブエ		1	1	2	
スーダン			2	2	
セーシェル		1		1	
セネガル		2	1	3	
タンザニア		2	1	3	
チュニジア		2		2	
ナイジェリア		8	2	10	
ブルンジ			2	2	
ベナン		2		2	
マダガスカル		1	3	4	
マラウイ		1	1	2	
マリ		1		1	
南アフリカ			1	1	
モザンビーク		7		7	
モロッコ	5	1	6		
リビア		1	1		
計		85	37	122	
合計		2,462	1,126	3,588	

■ 受入身分別留学生数

平成29年度

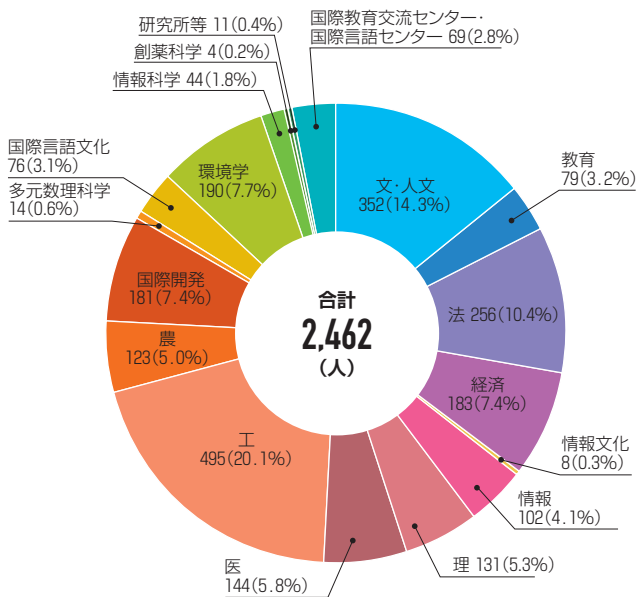


■ 留学生数の推移



■ 所属別留学生数

平成29年度



■ 地域区分別留学生数

平成29年度

