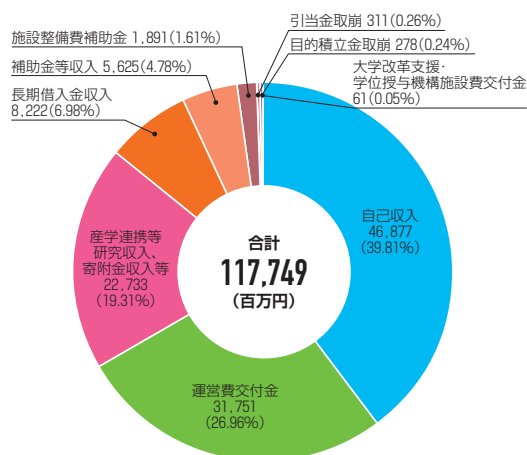


■ 財政状況（平成29年度予算決算額）

注 各金額単位未満を切り捨てているため、計は一致しない場合がある。

収入

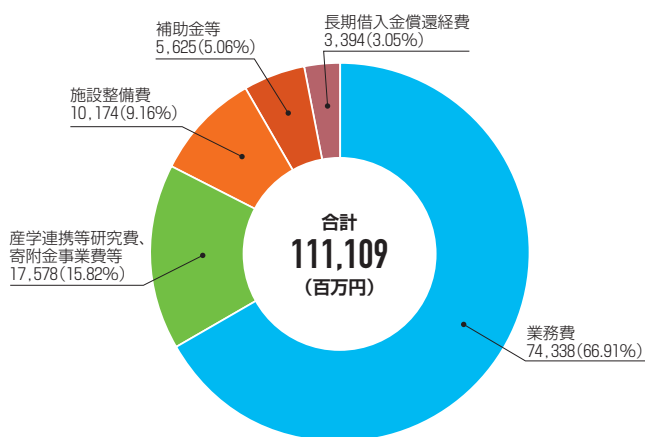
区 分	決算額（百万円）
運営費交付金	31,751
施設整備費補助金	1,891
補助金等収入	5,625
大学改革支援・学位授与機構施設費交付金	61
自己収入	46,877
授業料・入学金・検定料収入	8,737
医学部附属病院収入	36,638
雑収入	1,502
産学連携等研究収入、寄附金収入等	22,733
引当金取崩	311
長期借入金収入	8,222
目的積立金取崩	278
合 計	117,749



支出

区 分	決算額（百万円）			
	人件費	物件費	施設費	合 計
業務費	44,598	29,740		74,338
教育研究経費	28,403	9,198		37,601
診療経費	16,195	20,542		36,737
施設整備費			10,174	10,174
補助金等	2,305	3,320		5,625
産学連携等研究費、寄附金事業費等	2,229	15,349		17,578
長期借入金償還経費		3,394		3,394
合 計	49,132	51,803	10,174	111,109

注 長期借入金償還経費は国立大学財務・経営センター施設貸付事業に係る償還金。



11月

TOPICS Part 2

人を伸ばす、明日を創る、世界と歩む

プロジェクト

NU MIRAI

「プロジェクトNU MIRAI」のキャッチフレーズ決定

* 件数及び金額は、決算額ベースの計数。 * 金額には間接経費を含む。

■ 平成29年度外部資金の状況

政府補助金等

区 分	件 数	金額(千円)
国立大学改革強化推進補助金	2	216,841
研究大学強化促進費補助金	1	333,000
大学改革推進等補助金	2	46,754
研究拠点形成費等補助金	9	1,682,141
国際化拠点整備事業費補助金	3	316,400
科学技術人材育成費補助金	3	126,996
原子力人材育成等推進事業費補助金	1	10,581
国際研究拠点形成促進事業費補助金	1	700,000
設備整備費補助金	1	299,969
感染症予防事業費等国庫負担(補助)金	2	52,708
戦略的国際研究交流推進事業費補助金	4	95,417
中小企業経営支援等対策費補助金	10	45,224
医療研究開発推進事業費補助金	8	516,671
愛知県先進的医療技術向上専門研修事業費補助金	1	10,000
国立大学法人機能強化促進費	1	165,298
高齢者疾患医療連携体制推進事業費補助金	1	27,750
科学技術人材育成費補助金(卓越研究員事業)	1	18,000
その他	6	14,633
厚生労働科学研究費補助金等	63	132,455
合 計	120	4,810,843

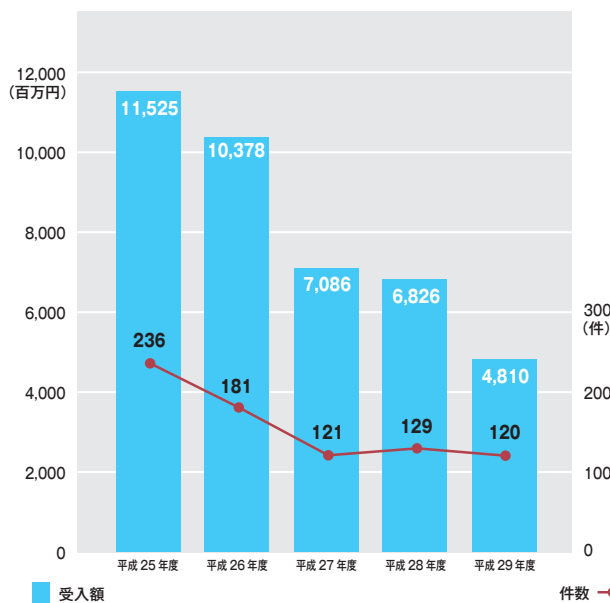
注 研究分担者による受入件数・金額を含む。
件数は前年度からの繰越分を含む。

科学研究費助成事業

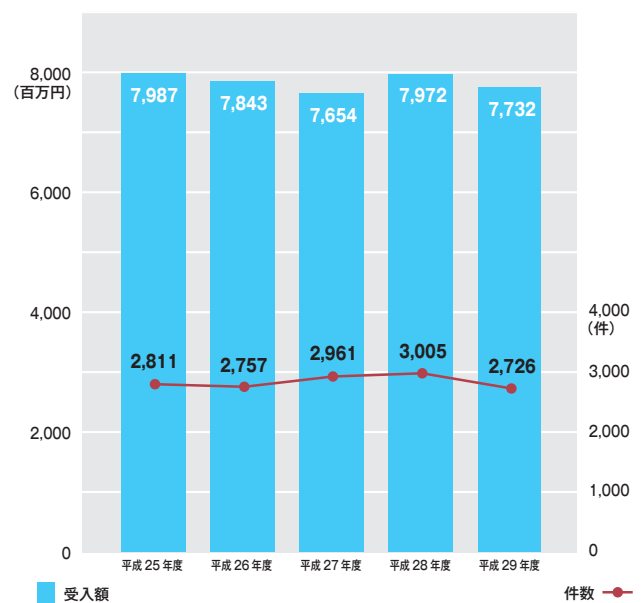
研究種目	件 数	金額(千円)
特別推進研究	12	316,188
新学術領域研究(研究領域提案型)	196	1,412,798
新学術領域研究(研究領域提案型)(学術研究助成基金助成金)	2	1,729
基盤研究(S)	58	947,422
基盤研究(A)	216	1,023,608
基盤研究(B)	586	1,492,549
基盤研究(B)(学術研究助成基金助成金)	48	83,842
基盤研究(C)(学術研究助成基金助成金)	696	775,611
挑戦的萌芽研究(学術研究助成基金助成金)	192	196,961
挑戦的研究(開拓)	4	27,390
挑戦的研究(萌芽)(学術研究助成基金助成金)	69	178,620
若手研究(A)	53	371,630
若手研究(A)(学術研究助成基金助成金)	4	2,210
若手研究(B)(学術研究助成基金助成金)	283	439,606
研究活動スタート支援	40	52,928
奨励研究	12	6,460
研究成果公開促進費(学術図書)	6	10,200
研究成果公開促進費(データベース)	3	13,485
特別研究員奨励費	223	219,687
特別研究促進費(学術研究助成基金助成金)	1	520
国際共同研究加速基金(国際共同研究強化)	18	116,480
国際共同研究加速基金(国際活動支援班)	4	42,835
合 計	2,726	7,732,766

注 研究分担者による受入件数・金額を含む。
一部基金化種目は、補助金及び助成金のそれぞれに1件として計上している。

政府補助金等の件数・受入金額の推移



科学研究費助成事業の件数・受入金額の推移

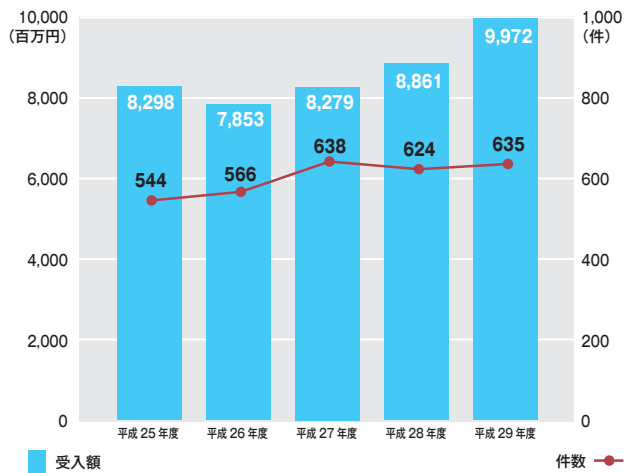


受託研究

相手方別	件数	金額(千円)
国	23	1,777,791
地方公共団体	15	52,994
独立行政法人	354	6,592,449
国立大学法人	76	425,590
株式会社等	79	735,981
その他	88	387,051
合計	635	9,971,862

注 受入件数は治験・病理組織検査を除く。

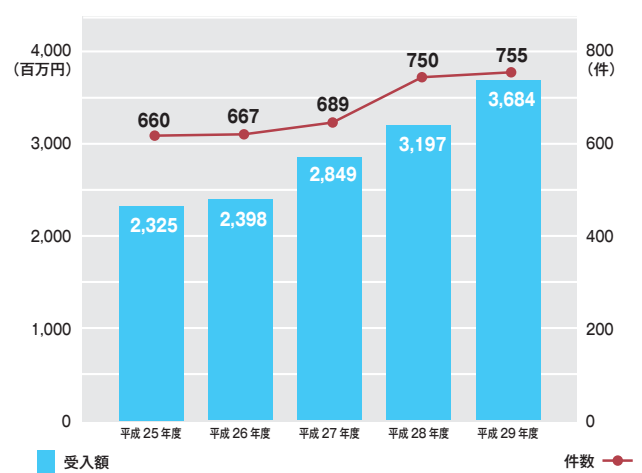
受託研究の件数・受入金額の推移



共同研究

相手方別	件数	金額(千円)
地方公共団体	5	11,714
独立行政法人	61	120,915
国立大学法人	8	5,001
株式会社等	617	3,053,819
その他	64	492,087
合計	755	3,683,540

共同研究の件数・受入金額の推移

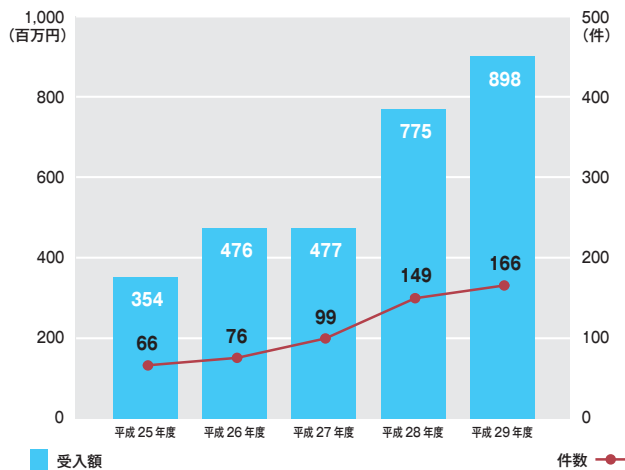


受託事業

相手方別	件数	金額(千円)
国	7	80,671
地方公共団体	18	73,726
独立行政法人	65	525,499
国立大学法人	5	26,681
株式会社等	48	117,629
その他	23	74,176
合計	166	898,385

注 受託事業の受入件数は、受託研究員・研修員等の受入を除く。

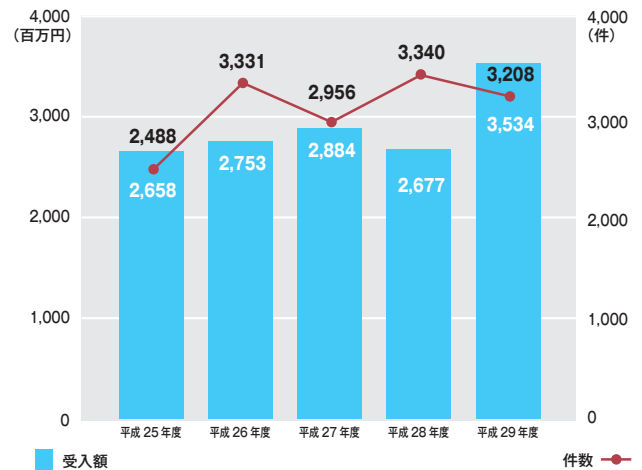
受託事業の件数・受入金額の推移



寄附金

区分	件数	金額(千円)
一般	1,977	2,835,508
名大基金	1,231	698,518
合計	3,208	3,534,027

寄附金の件数・受入金額の推移



特許件数

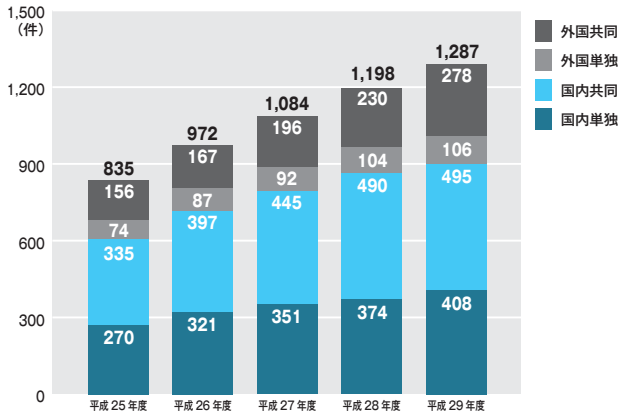
区 分		平成25年度	平成26年度	平成27年度	平成28年度	平成29年度
国 内	単独	270	321	351	374	408
	共同	335	397	445	490	495
外 国	単独	74	87	92	104	106
	共同	156	167	196	230	278
合 計		835	972	1,084	1,198	1,287

知財収入

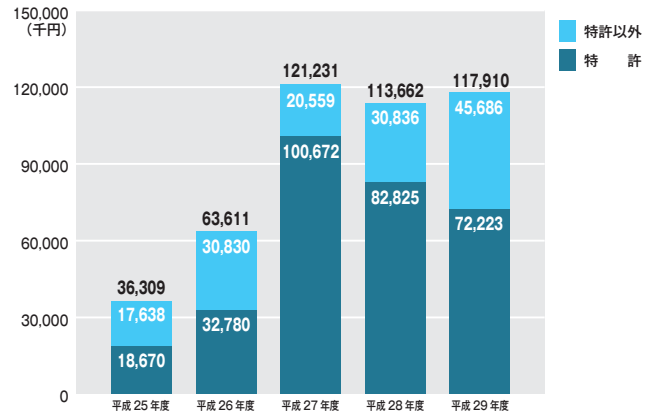
権 利	収入合計（千円）				
	平成25年度	平成26年度	平成27年度	平成28年度	平成29年度
特許	18,670	32,780	100,672	82,825	72,223
特許以外	17,638	30,830	20,559	30,836	45,686
合 計	36,309	63,611	121,231	113,662	117,910

注 特許は、特許権になる前の状態で許諾・譲渡した収入を含む。
 特許以外は、意匠権※、商標権※、育成者権※、ノウハウ、著作権、成果有体物の合算。
 ※は、特許と同様に、権利成立前の状態での収入を含む。

特許件数の推移



知財収入の推移



名古屋大学基金のご案内

名古屋大学が優れた人材輩出や世界的な研究成果により、今後も日本や地域に貢献し続けるには、安定した独自財源が必要です。「名古屋大学基金」はその基盤であり、皆様からのご寄附を、さまざまな事業に活用させていただきます。何卒ご支援を賜りますようお願い申し上げます。

人を伸ばす、明日を創る、世界と歩む



特定基金事業

工学部・工学研究科 支援事業	青色LED・未来材料 研究支援事業	アジア法律家育成 支援事業	名高商・名大経済学部・経済学研究科 100周年記念支援事業
女性リーダー育成 支援事業	ジェンダー平等 支援事業	医学系未来人材 育成支援事業	医学部附属病院 支援事業
大学発ベンチャー 応援事業	次世代保健医療 リーダー育成支援事業	農学部・生命農学研究科 支援事業	トランスフォーマティブ 生命分子研究所支援事業
名古屋大学附属 図書館支援事業	教育学部附属中・高等学校 75周年記念 国際化推進支援事業	創薬科学研究科 支援事業	名古屋大学 修学支援事業
PhD登龍門 支援事業	理学部学生 支援事業	教育学部・教育発達科学研究科 創設70周年記念学生支援事業	博物館支援事業