

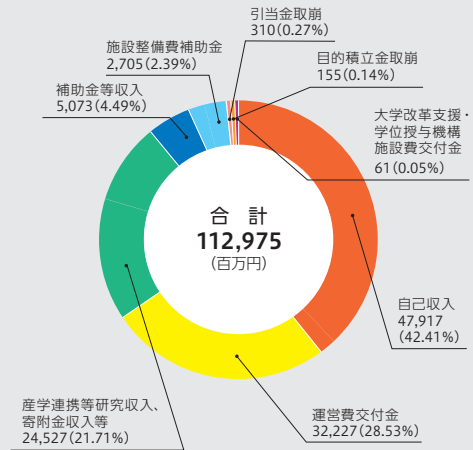
1 財政

財政状況 (平成30年度予算決算額)

※各金額単位未満を切り捨てているため、計は一致しない場合がある。

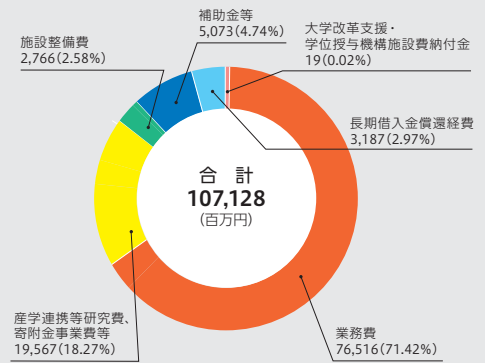
▶収入

区分	決算額(百万円)	
運営費交付金		32,227
施設整備費補助金	2,705	2,705
補助金等収入	5,073	5,073
大学改革支援・学位授与機構施設費交付金	61	61
自己収入	47,917	47,917
授業料・入学金・検定料収入	8,730	8,730
医学部附属病院収入	37,322	37,322
雑収入	1,865	1,865
産学連携等研究収入、寄附金収入等	24,527	24,527
引当金取崩	310	310
目的積立金取崩	155	155
<b>合計</b>		<b>112,975</b>



▶支出

区分	決算額(百万円)			
	人件費	物件費	施設費	合計
業務費	46,491	30,025		76,516
教育研究経費	29,293	9,725		39,018
診療経費	17,198	20,300		37,498
施設整備費			2,766	2,766
補助金等	1,704	3,369		5,073
産学連携等研究費、寄附金事業費等	1,857	17,710		19,567
長期借入金償還経費		3,187		3,187
大学改革支援・学位授与機構施設費納付金		19		19
<b>合計</b>	<b>50,052</b>	<b>54,310</b>	<b>2,766</b>	<b>107,128</b>



注 長期借入金償還経費は大学改革支援・学位授与機構施設費貸付事業に係る償還金。



創立 80 周年を迎える名古屋大学は  
東海機構設立など改革を進めています

名古屋大学は  
**東海国立大学機構設立**  
に向けて教養教育を抜本的に刷新する  
**アカデミック・セントラル構想**  
などの実現を目指し

皆様のご寄附を  
募っています



## 2 外部資金等

### 平成30年度外部資金の状況

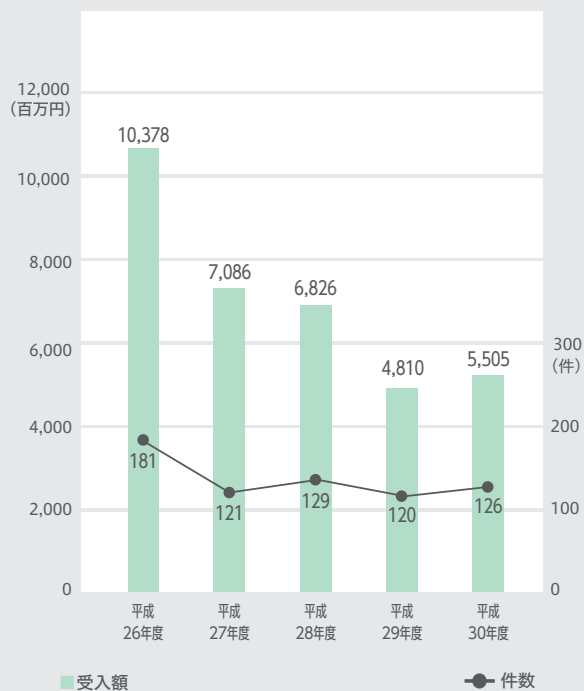
\* 件数及び金額は、決算額ベースの計数。 \* 金額には間接経費を含む。

#### ▶政府補助金等

区分	件数	金額(千円)
国立大学改革強化推進補助金	1	471,075
研究大学強化促進費補助金	1	304,000
大学改革推進等補助金	2	28,040
研究拠点形成費等補助金	11	1,918,094
国際化拠点整備事業費補助金	3	240,676
地域産学官連携科学技術振興事業費補助金	2	275,716
科学技術人材育成費補助金	4	126,483
科学技術人材育成費補助金(卓越研究員事業)	1	19,948
科学技術人材育成費補助金(国際的な活躍が期待できる研究者の育成)	1	32,960
国立大学法人機能強化促進費	1	328,128
国際研究拠点形成促進事業費補助金	1	693,209
感染症予防事業費等国庫負担(補助)金	3	88,656
医薬品等審査迅速化事業費補助金	1	33,000
老人保健事業推進費等補助金	1	12,924
中小企業経営支援等対策費補助金	9	30,973
医療研究開発推進事業費補助金	9	657,102
愛知県周産期母子医療センター運営費補助金	1	28,852
高齢者疾患医療連携体制推進事業費補助金	1	27,750
その他	11	42,895
厚生労働科学研究費補助金等	62	144,942
<b>合計</b>	<b>126</b>	<b>5,505,425</b>

注 研究分担者による受入件数・金額を含む。  
件数は前年度からの繰越分を含む。

#### ▶政府補助金等の件数・受入金額の推移

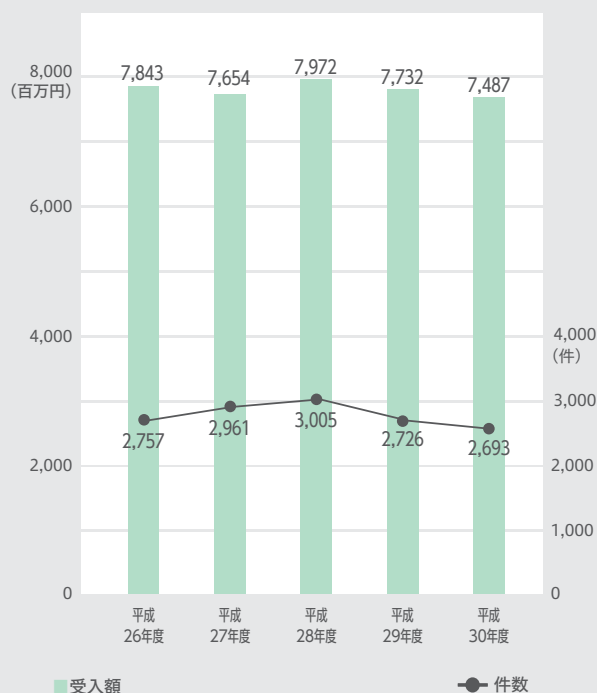


#### ▶科学研究費助成事業

研究種目	件数	金額(千円)
特別推進研究	13	419,132
新学術領域研究(研究領域提案型)	193	1,267,587
基盤研究(S)	59	738,063
基盤研究(A)	217	1,123,283
基盤研究(B)	614	1,607,489
基盤研究(B)(学術研究助成基金助成金)	31	89,567
基盤研究(C)(学術研究助成基金助成金)	720	768,984
挑戦的萌芽研究(学術研究助成基金助成金)	50	33,523
挑戦的研究(開拓)	10	55,431
挑戦的研究(萌芽)(学術研究助成基金助成金)	129	285,089
若手研究(A)	33	198,022
若手研究(B)(学術研究助成基金助成金)	170	206,568
若手研究(学術研究助成基金助成金)	136	263,826
研究活動スタート支援	45	56,116
奨励研究	12	5,400
研究成果公開促進費(データベース)	4	5,504
特別研究員奨励費	213	206,092
特別研究促進費(学術研究助成基金助成金)	1	780
国際共同研究加速基金(国際共同研究強化)(学術研究助成基金助成金)	6	71,991
国際共同研究加速基金(国際共同研究強化(B))(学術研究助成基金助成金)	22	44,824
国際共同研究加速基金(国際活動支援班)(学術研究助成基金助成金)	15	40,127
<b>合計</b>	<b>2,693</b>	<b>7,487,407</b>

注 研究分担者による受入件数・金額を含む。  
一部基金化種目は、補助金及び助成金のそれぞれに1件として計上している。

#### ▶科学研究費助成事業の件数・受入金額の推移



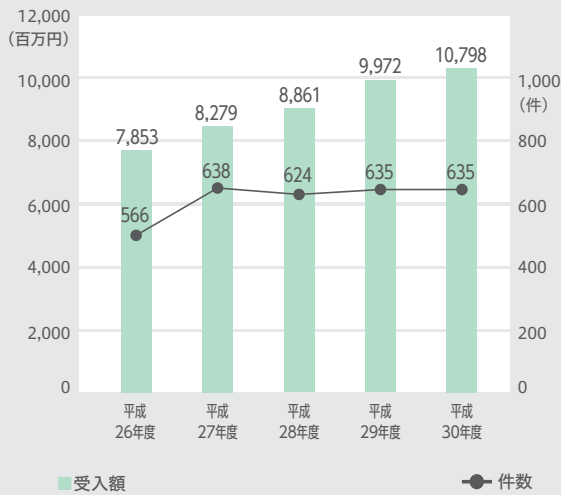
## 2 外部資金等

### ▶ 受託研究

平成30年度

相手方別	件数	金額(千円)
国	20	1,972,916
地方公共団体	11	63,254
独立行政法人	396	7,145,123
国立大学法人	64	495,689
株式会社等	72	638,746
その他	72	483,198
<b>合計</b>	<b>635</b>	<b>10,798,931</b>

#### ▶ 受託研究の件数・受入金額の推移

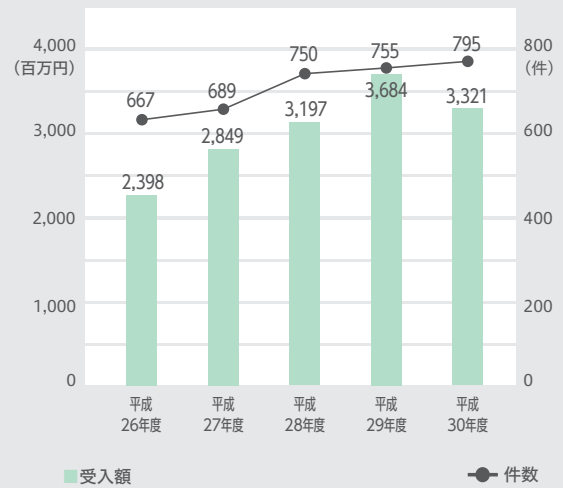


### ▶ 共同研究

平成30年度

相手方別	件数	金額(千円)
地方公共団体	8	28,225
独立行政法人	66	130,929
国立大学法人	20	7,176
株式会社等	642	2,770,061
その他	59	384,674
<b>合計</b>	<b>795</b>	<b>3,321,070</b>

#### ▶ 共同研究の件数・受入金額の推移

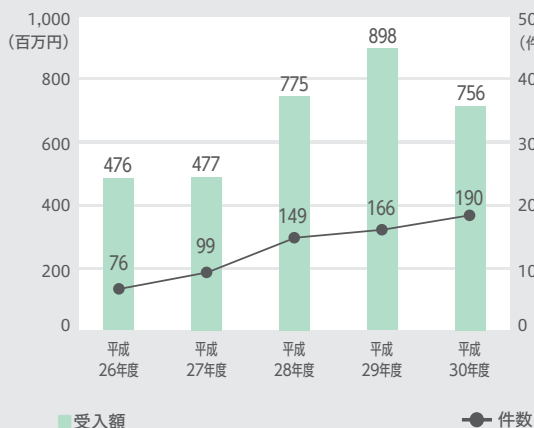


### ▶ 受託事業

相手方別	件数	金額(千円)
国	5	66,721
地方公共団体	15	73,618
独立行政法人	70	355,246
国立大学法人	5	18,553
株式会社等	71	148,766
その他	24	93,285
<b>合計</b>	<b>190</b>	<b>756,195</b>

注 受託事業の受入件数は、受託研究員・研修員等の受入を除く。

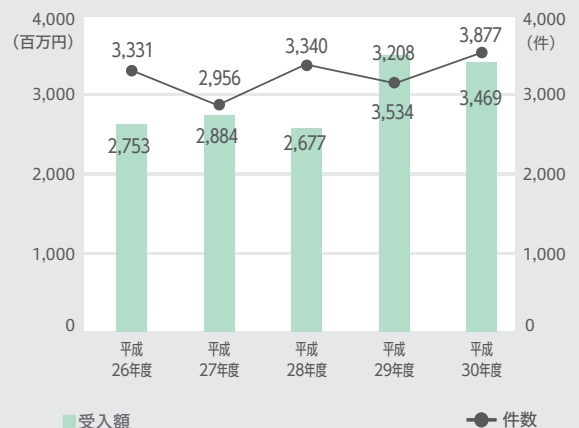
#### ▶ 受託事業の件数・受入金額の推移



### ▶ 寄附金

区分	件数	金額(千円)
寄附金(一般)	2,210	2,571,270
寄附金(名大基金)	1,660	887,647
寄附金(クラウドファンディング)	7	10,557
<b>合計</b>	<b>3,877</b>	<b>3,469,474</b>

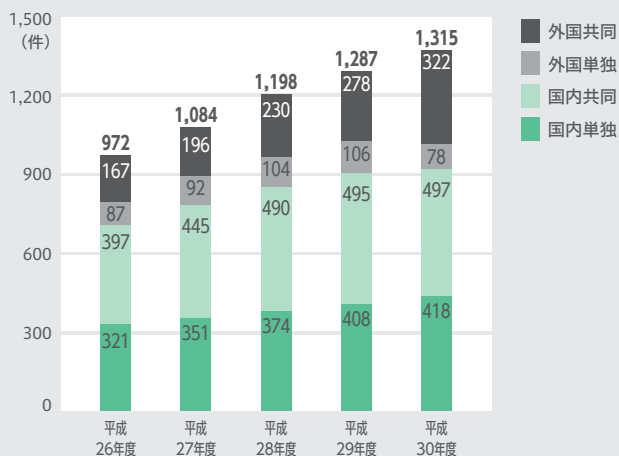
#### ▶ 寄附金の件数・受入金額の推移



▶特許件数

区分		平成26年度	平成27年度	平成28年度	平成29年度	平成30年度
国内	単独	321	351	374	408	418
	共同	397	445	490	495	497
外国	単独	87	92	104	106	78
	共同	167	196	230	278	322
合計		972	1,084	1,198	1,287	1,315

▶特許件数の推移



▶知財収入

権利	収入総計(千円)				
	平成26年度	平成27年度	平成28年度	平成29年度	平成30年度
特許	32,780	100,672	82,825	72,223	309,421
特許以外	30,830	20,559	30,836	45,686	43,601
合計	63,610	121,231	113,661	117,909	353,022

注 特許は、特許権になる前の状態で許諾・譲渡した収入を含む。  
 特許以外は、意匠権※、商標権※、育成者権※、ノウハウ、著作権、成果有体物の合算。  
 ※は、特許と同様に、権利成立前の状態で許諾・譲渡した収入を含む。

▶知財収入の推移

