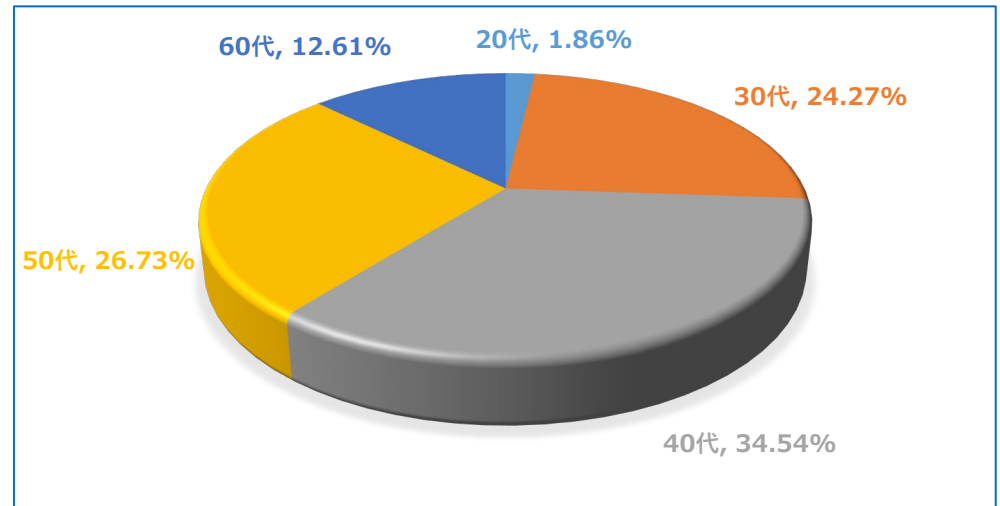


本学の年齢構成_2022/10/1現在

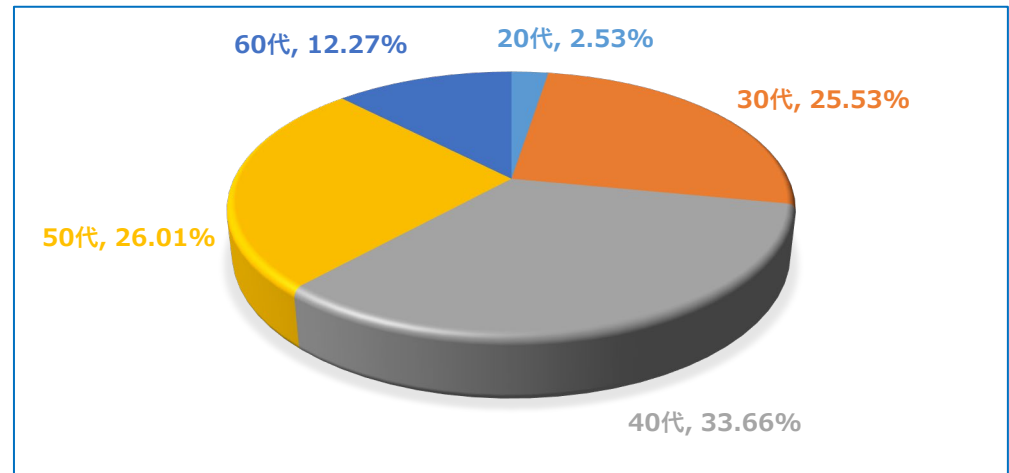
● 全教員（特任教員含む）

- ・ 40歳未満 26.12%
- ・ 40代 35.54%
- ・ 50代 26.73%
- ・ 60代 12.61%



● 全教員 + 研究員 + 出向者

- ・ 40歳未満 28.06%
- ・ 40代 33.66%
- ・ 50代 26.01%
- ・ 60代 12.27%

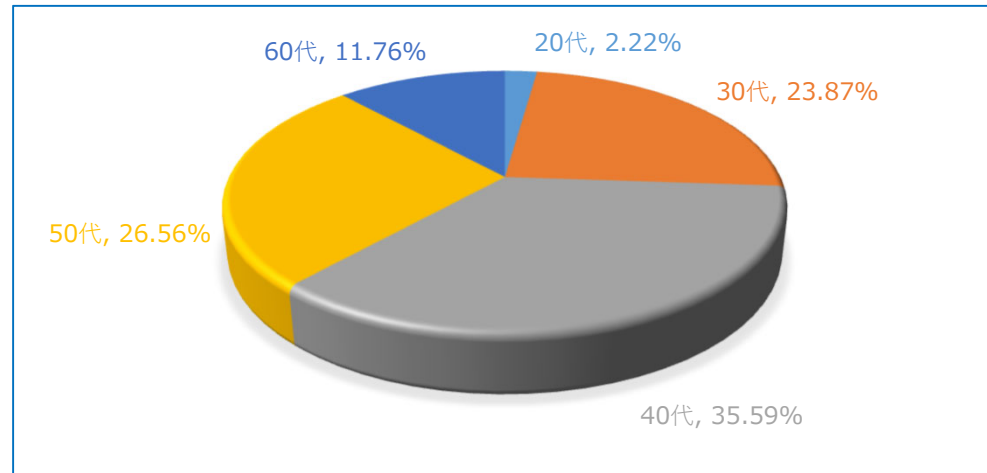


名古屋大学では、全学として若手教員（40歳未満）比率を30%以上とすることを目標値として掲げており、その他の年代について、40代：29～35%、50代：22～28%、60代：9～12%の範囲に収まることをターゲットとしております。

本学の年齢構成_2021/10/1現在

● 全教員（特任教員含む）

- ・ 40歳未満 26.09%
- ・ 40代 35.59%
- ・ 50代 26.56%
- ・ 60代 11.76%



● 全教員 + 研究員 + 出向者

- ・ 40歳未満 28.69%
- ・ 40代 34.52%
- ・ 50代 25.48%
- ・ 60代 11.31%

