

## 2 国際交流

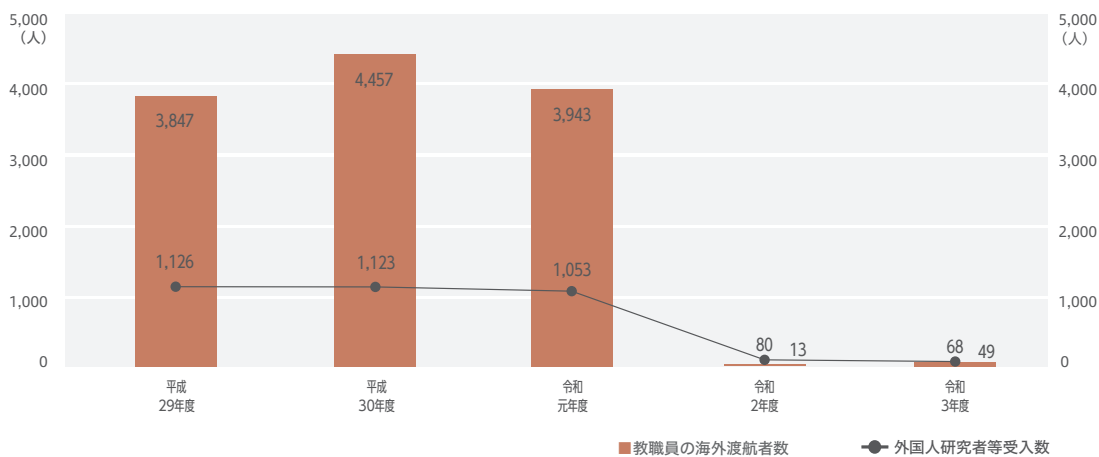
### 学生の海外留学者数

令和3年度

地域区分	国(地域)名	文人文学		教育		法学		経済		情報		理		医		工		農		国際研究	多元数理科学	環境学	創薬科学	合計			
		学部	研究科	学部	研究科	学部	研究科	学部	研究科	学部	研究科	学部	研究科	学部	研究科	学部	研究科	学部	研究科	研究科	研究科	研究科	研究科	学部	研究科	総計	
アジア	スリランカ															1								1	0	1	
	タイ																		1						0	1	1
	ネパール																		1						0	1	1
	モルディブ																						1		0	1	1
	モンゴル						1																1		1	1	2
	韓国				1	1			1																2	1	3
欧州	中国						1				1													0	2	2	
	イギリス		2					1			1	2					1						1	2	6	8	
	ウズベキスタン						1																	0	1	1	
	エストニア		1																					0	1	1	
	スイス										1						1						1	0	3	3	
	スウェーデン														2									0	2	2	
	スペイン	1																						1	0	1	
	ドイツ	1	1						2		1	1				1								4	3	7	
	ノルウェー						1																	1	0	1	
	フィンランド	1		1																				2	0	2	
	フランス										1						1							1	1	2	
	ポーランド				1																			1	0	1	
	中南米	グアテマラ													1									1	0	1	
メキシコ			1																					0	1	1	
北米	アメリカ	1	1	1		1		1		1	1				1	1	1						6	4	10		
	カナダ	2						1																3	2	5	
南極																						1	0	1	1		
オンライン留学		17	11	9	1	25		22	1	8	2	9	2	16	56	22	8	9	8	1		36	2	137	128	265	
総計		23	17	12	2	29	2	28	1	11	5	10	5	17	61	24	11	9	10	1	0	43	2	163	160	323	

注 海外留学の種類・目的は交換留学、研究、語学研修、学位取得等。  
地域区分は外務省の基準による。

### 教職員の海外渡航者数・外国人研究者等受入数の推移



## 国（地域）別留学生・外国人研究者受入状況

### ▶留学生

地域区分	国(地域)名	留学生
アジア	インド	29
	インドネシア	81
	カンボジア	30
	キルギス	1
	シンガポール	10
	スリランカ	18
	タイ	64
	韓国	132
	中国	1,352
	ネパール	3
	パキスタン	12
	バングラデシュ	34
	東ティモール	7
	フィリピン	39
	ブルネイ	1
	ブータン	21
	ベトナム	89
	マレーシア	33
	ミャンマー	18
	モルディブ	2
	モンゴル	63
ラオス	10	
台湾	38	
香港	6	
小計	2,093	
大洋州	オーストラリア	1
	トンガ	2
	ニューカレドニア	1
	パプアニューギニア	2
	フィジー	1
小計	7	
北米	米国	21
	カナダ	9
小計	30	
中南米	アルゼンチン	4
	エクアドル	3
	エルサルバドル	1
	グアテマラ	3
	コロンビア	3
	ドミニカ共和国	1
	ブラジル	17
	ベネズエラ	2
	ペルー	4
	ボリビア	1
	ホンジュラス	1
メキシコ	4	
小計	44	

令和3年度

### ▶外国人研究者等

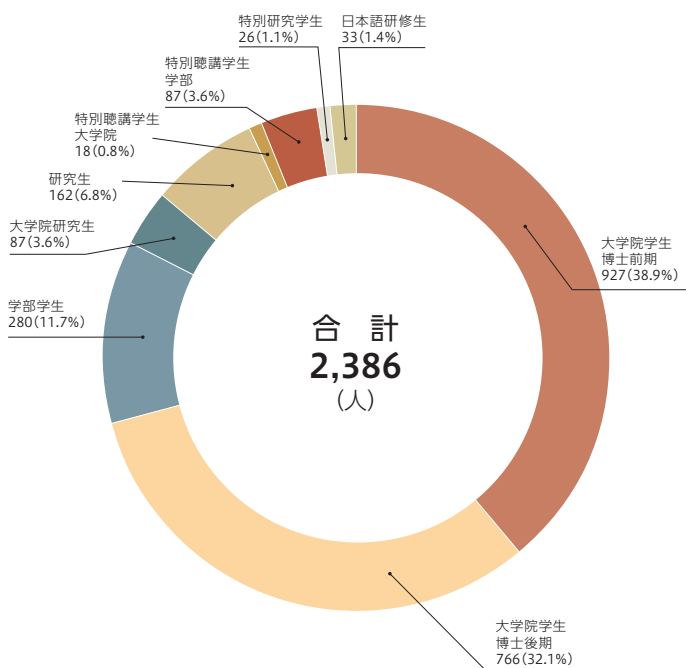
令和3年度

地域区分	国(地域)名	留学生
欧州	アイスランド	1
	アルメニア	1
	イタリア	7
	ウクライナ	2
	ウズベキスタン	42
	英国	11
	エストニア	1
	オーストリア	3
	カザフスタン	6
	キプロス	1
	クロアチア	1
	スイス	1
	スペイン	7
	タジキスタン	1
	チェコ	2
	デンマーク	2
	ドイツ	6
	ノルウェー	1
	フィンランド	1
	フランス	10
	ブルガリア	1
ポルトガル	1	
ポーランド	1	
リトアニア	2	
ルーマニア	2	
ロシア	2	
小計	116	
中東	アフガニスタン	8
	イエメン	1
	イスラエル	3
	イラン	7
	サウジアラビア	2
	シリア	2
	トルコ	5
	パレスチナ自治区	1
	ヨルダン	2
	レバノン	1
	小計	32
アフリカ	エジプト	11
	エチオピア	3
	ガーナ	5
	カーボヴェルデ	2
	カメルーン	3
	ギニア	1
	ケニア	1
	コートジボワール	5
	コンゴ民主共和国	1
	ジンバブエ	1
	スーダン	1
	セネガル	3
	ソマリア	1
	タンザニア	3
	チュニジア	1
	ナイジェリア	7
	ブルキナファソ	1
	ベナン	1
	ボツワナ	1
	マダガスカル	2
	マラウイ	2
	南アフリカ	2
	モザンビーク	4
	モーリシャス	1
	モロッコ	1
	小計	64
	合計	2,386

地域区分	国(地域)名	受入人数
アジア	インド	2
	韓国	3
	カンボジア	1
	タイ	4
	中国	22
※JASSO留學生調査の区分に基づき、マカオは中国に含め、香港は中国と別集計。	フィリピン	2
	マレーシア	1
小計	35	
大洋州	オーストラリア	1
	小計	1
北米	米国	2
	カナダ	2
小計	4	
欧州	アイスランド	1
	英国	2
	スイス	4
	スウェーデン	3
	ドイツ	5
	フィンランド	1
	フランス	2
	ポーランド	1
	ポルトガル	1
	ウズベキスタン	1
	ロシア	1
小計	22	
中東	イラン	2
	小計	2
アフリカ	エジプト	1
	エチオピア	1
	ケニア	1
	ナイジェリア	1
	小計	4
合計	68	

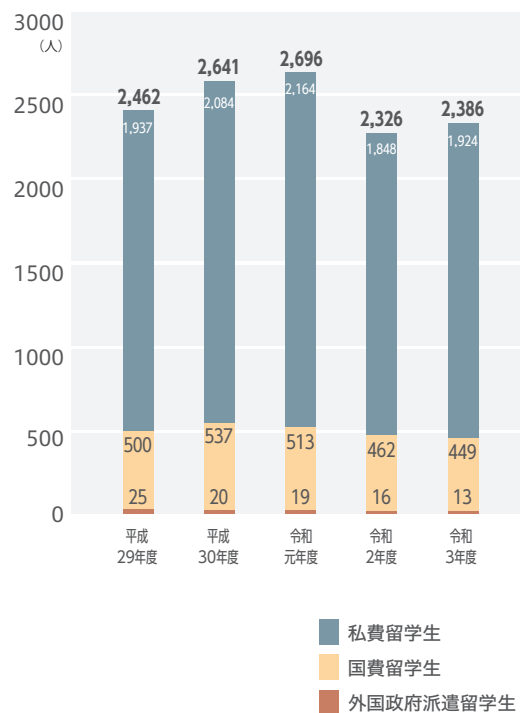
## 受入区分別留学生数

令和3年度



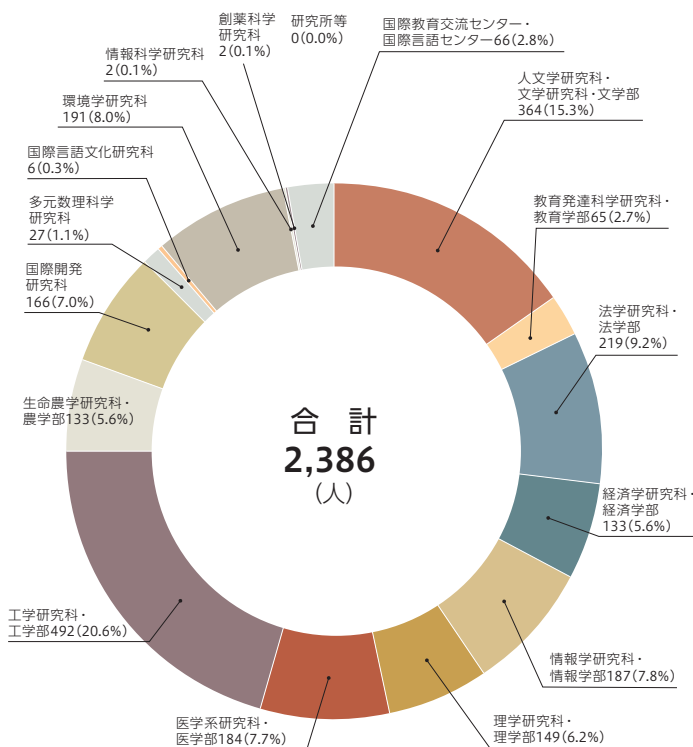
## 留学生数の推移

各年度実績



## 所属別留学生数

令和3年度



## 地域区分別留学生数

令和3年度

