

## 2 国際交流

教職員の海外渡航者数・外国人研究者等受入数の推移



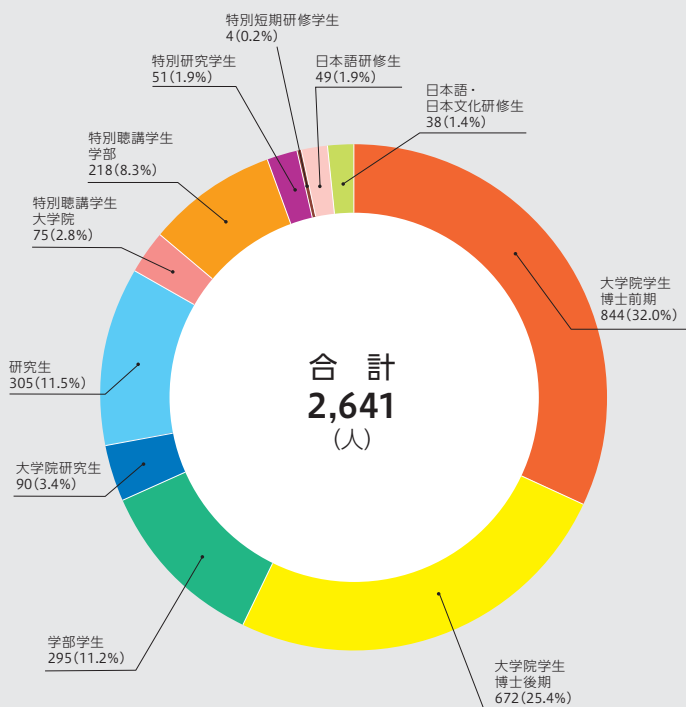
国（地域）別留学生外国人研究者受入状況

平成30年度

地域区分	国（地域）名	留学生	外国人研究者等	地域区分	国（地域）名	留学生	外国人研究者等
アジア ※JASSO留学生調査の区分に基づき、マカオは中国に含め、香港は中国と別集計。	インド	37	13	欧州	スロベニア	0	4
	インドネシア	110	6		セルビア	1	0
	カンボジア	50	6		タジキスタン	2	0
	シンガポール	10	13		チェコ	1	7
	スリランカ	19	2		デンマーク	6	2
	タイ	59	72		ドイツ	29	64
	韓国	188	42		ノルウェー	6	2
	中国（マカオを含む）	1,243	176		ハンガリー	4	4
	ネパール	6	0		フィンランド	3	7
	パキスタン	10	0		フランス	30	55
	バングラデシュ	27	3		ブルガリア	3	0
	東ティモール	1	0		ベルギー	2	9
	フィリピン	35	14		ポーランド	8	17
	ブータン	3	0		ポルトガル	0	4
	ベトナム	118	11		モンテネグロ	1	0
	マレーシア	48	12		ラトビア	1	0
	ミャンマー	31	9		リトアニア	1	0
	モンゴル	58	27		ルーマニア	2	1
	ラオス	14	5		ルクセンブルク	0	2
	台湾	62	31		ロシア	6	39
香港	12	2	計	210	355		
計	2,141	444	中東	アフガニスタン	15	0	
大洋州	オーストラリア	14		43	イエメン	2	0
	サモア	3		0	イスラエル	2	9
	ソロモン諸島	1		0	イラク	0	4
	トンガ	4		0	イラン	13	4
	ニュージーランド	0		4	オマーン	1	1
	パプアニューギニア	4		1	サウジアラビア	5	1
	パラオ	1		0	シリア	1	0
	フィジー	2		0	トルコ	10	3
	マーシャル	1		0	パーレーン	1	0
	ミクロネシア	1	0	ヨルダン	1	1	
計	31	48	レバノン	1	1		
北米	米国	42	162	計	52	24	
	カナダ	11	22	アフリカ	アルジェリア	1	1
	計	53	184		ウガンダ	2	2
中南米	アルゼンチン	4	2		エジプト	21	4
	ウルグアイ	1	0		エチオピア	4	2
	エクアドル	2	0		エリトリア	1	0
	エルサルバドル	1	0		ガーナ	2	1
	キューバ	0	1		カーボベルデ	2	0
	コスタリカ	3	0		カメルーン	1	0
	コロンビア	6	0		ガンビア	1	0
	ジャマイカ	2	0		ギニア	3	0
	チリ	0	3		ケニア	4	2
	ブラジル	22	5		コートジボワール	6	0
	ベネズエラ	3	0		コンゴ民主共和国	1	0
	ペルー	7	0		ザンビア	1	2
	ホンジュラス	1	3		シエラレオネ	0	1
	メキシコ	13	20		ジンバブエ	2	1
	計	65	34		スーダン	0	2
欧州	アイスランド	2	0		セネガル	2	0
	アイルランド	0	3		タンザニア	3	1
	アゼルバイジャン	1	0		チュニジア	1	1
	アルメニア	1	0		ナイジェリア	11	1
	イタリア	7	10		ブルキナファソ	0	1
	ウクライナ	3	2		ブルンジ	0	1
	ウズベキスタン	32	19		ベナン	2	0
	英国	27	43		マダガスカル	3	0
	エストニア	2	0		マラウイ	2	0
	オーストリア	4	5		マリ	1	0
	オランダ	4	8	南アフリカ	0	11	
	カザフスタン	6	3	モザンビーク	8	0	
	キプロス	1	0	モーリシャス	1	0	
	ギリシャ	1	0	モロッコ	3	0	
	クロアチア	1	0	計	89	34	
	スイス	1	16	合計	2,641	1,123	
	スウェーデン	8	6				
	スペイン	3	23				

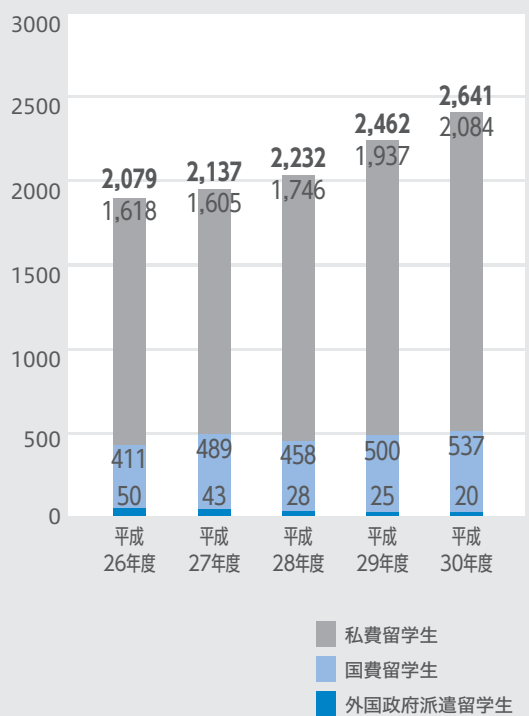
### 受入区分別留学生数

平成30年度



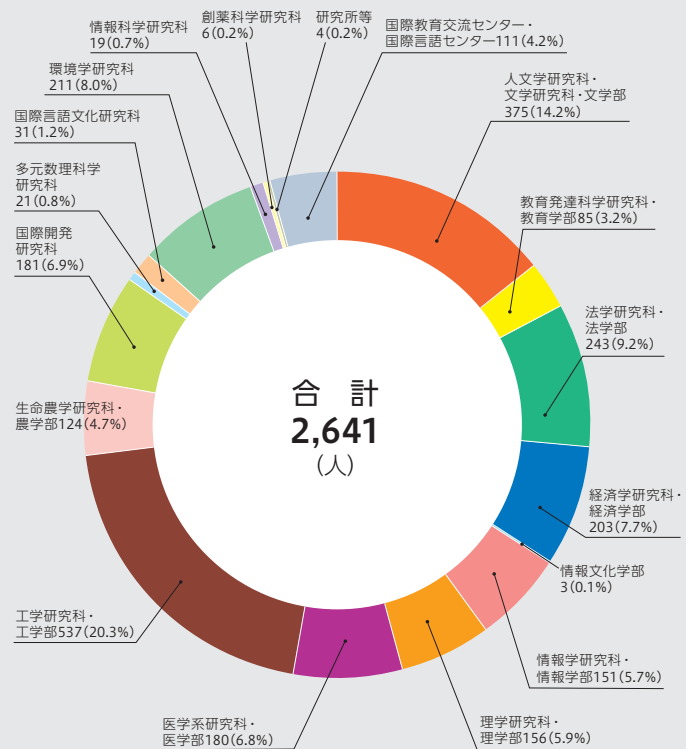
### 留学生数の推移

各年度実績



### 所属別留学生数

平成30年度



### 地域区分別留学生数

平成30年度

