

コンビニ・クレジットカードでの入学検定料支払方法

コンビニ端末で直接お支払の場合(インターネット不要) ※日本国内のみ

クレジットカードでお支払の場合

1 お申込み

セブン-イレブン
マルチコピー機

<http://www.sej.co.jp>

最寄りの「セブン-イレブン」にある「マルチコピー機」へ。



TOP画面の「学び・教育」よりお申込みください。



学び・教育

↓

入学検定料等支払

LAWSON Loppi **MINISTOP Loppi**

<http://www.lawson.co.jp>
<http://www.ministop.co.jp>

最寄りの「ローソン」「ミニストップ」にある「Loppi」へ。



TOP画面の「各種サービスメニュー」よりお申込みください。



「各種申込(学び)」を含むボタン

↓

学び・教育・各種検定試験

↓

大学・短大・専門、小・中・高校等お支払い

<パソコン・スマートフォン>

本学「入学検定料支払い」ページにアクセス



<https://e-apply.jp/n/nagoya-u51/>



申し込み から

画面の指示に従って出願する入試を選んだ後、基本情報を入力。

入力内容が表示されます。間違いがなければ、次のページで表示される「受付番号(12桁)」を必ず控えたうえで、お支払い画面に進んでください。

※カード決済完了後の修正・取消はできません。申込を確定する前に、内容をよくご確認ください。

クレジットカードでお支払い



●お支払いされるカードの名義人は、受験生本人でなくても構いません。但し、前段の画面で入力する基本情報は、必ず受験生本人のものを入力してください。


名古屋大学大学院 をタッチし、申込情報を入力して「払込票/申込券」を発券ください。

*漢字氏名入力欄において、漢字氏名のない方はカナ入力してください。
*画面ボタンのデザインなどは予告なく変更となる場合があります。

2 お支払い

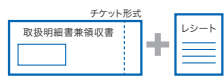
①コンビニのレジでお支払いください。

端末より「払込票」(マルチコピー機)または「申込券」(Loppi)が出力されますので、**30分以内**にレジにてお支払いください。



②お支払い後、チケットとレシートの2種類をお受け取りください。

「取扱明細書」(マルチコピー機)または「取扱明細書兼領収書」(Loppi)。



※お支払い済みの入学検定料はコンビニでは返金できません。
※お支払期限内に入学検定料のお支払いがない場合は、入力された情報はキャンセルとなります。
※すべての支払方法に対して入学検定料の他に、払込手数料が別途かかります。

お支払い後に上記URLまたは支払い完了メールに記載されたURLへアクセス(※1)し、

「**収入証明書の印刷**」からPDFファイルをダウンロードの上、印刷してください。


※1:お申込の際に発行された「受付番号(12桁)」が必要です。

[上記URLからアクセス](#)

※PDFファイルを印刷するためのプリンターが必要となります。

3 出願

「取扱明細書」または「取扱明細書兼領収書」の「**収入証明書**」部分を切り取り、志願票の「**入学検定料収入証明書貼付欄**」に貼付して郵送ください。



貼付する場合、「感熱・感圧紙などを変色させる場合があります」と記載のある欄は使用しないでください。「収入証明書」が黒く変色する恐れがあります。